




MYLAND®

EASY BIKE

SIMPLIFY YOUR LIFE





MYLAND®

EASY BIKE

SIMPLIFY YOUR LIFE



Il progetto Myland nasce dall'esperienza ormai consolidata di RMS S.p.A. nel settore del ciclismo ma soprattutto dalla voglia di creare un brand serio ed affidabile. Un prodotto progettato in Italia, studiato nei minimi dettagli affinché possa facilitare la vita di chi ne possiederà una. Una bicicletta Myland è costruita per durare nel tempo, infatti offriamo 10 anni di garanzia su tutti i nostri telai.

Il nostro scopo è quello di partecipare attivamente alla creazione di un mondo con più bici, perché più bici significa più benessere, inteso come salute, e meno inquinamento.

Ci impegniamo a realizzare biciclette che facilitino la vita di tutti, di chi la possiede, che sia per svago o per commuting, di chi la vende e anche di chi si occuperà della manutenzione.

La scelta del nome deriva proprio dalla voglia di riscoprire il piacere di pedalare con facilità, partire alla scoperta di nuovi paesaggi o semplicemente per le vie delle nostre città, sapendo di poter contare su un prodotto facile ed affidabile come Myland.

The Myland project was born thanks to the well-established experience of the Company RMS S.p.A. in the cycle industry but above all by the desire to create a trustworthy and reliable brand. A product that is entirely assembled in Italy, studying all the details to facilitate the life of those who'll own one of them. A Myland bicycle is built to last over time, in fact we offer a 10-year guarantee on all our frames. Our aim is to actively participate in the creation of a world with more bikes, because more bikes mean more well-being, health, and less pollution.

We are committed to making bicycles that make life easier for everyone, for those who own them, whether for leisure or for commuting, for those who sell them and also for those who will take care of maintenance. We chose the name Myland because we want to rediscover the joy of ride easily, to start discovering new landscapes or simply cycling through the streets knowing you can count on an easy and reliable product such as Myland.



e-BIKE

e-CITY P.12

e-TREKKING P.18

e-MTB P.22

e-KIDS P.24

e-FOLDING P.26



BIKE

CITY P.30

TREKKING P.44

MTB P.50

KIDS P.58

FOLDING P.68



IL GRUPPO RMS

RMS Group

Myland è parte integrante del gruppo RMS S.p.A., azienda leader nella distribuzione di ricambi ed accessori per le bici, moto, scooter ed e-bike.

L'azienda si avvale di partnership consolidate con i maggiori produttori del settore distribuendo brand di prestigio e qualità.

Myland is part of the RMS S.p.A. group, leader in accessories and parts distribution for bicycles, scooter and e-bikes.

The company has a solid partnership with the major manufacturers distributing prestigious and high-quality brands.



Alcuni dati / Some company details

+ 4.000

clienti / clients

40

agenti sul territorio nazionale ed estero
agents on national and international territory

+ 40.000

referenze a magazzino / codes in our warehouse

+ 400

container movimentati annualmente
container enlivened annually



NON È UNA BICICLETTA SEMPLICE, ANZI, È LA BICICLETTA CHE TI SEMPLIFICA LA VITA.

It is not a simple bike, it is the bike that simplifies your life.

Ogni bicicletta Myland è stata progettata pensando a come semplificare la vita di chi la sceglierà. Che sia per uso ricreativo o per esigenze di commuting, chi sceglie una bicicletta Myland vuole una bicicletta facile. A partire dall'ergonomia, che la rende più intuitiva e più stabile, alle soluzioni pensate per aumentarne la sicurezza attiva e passiva.

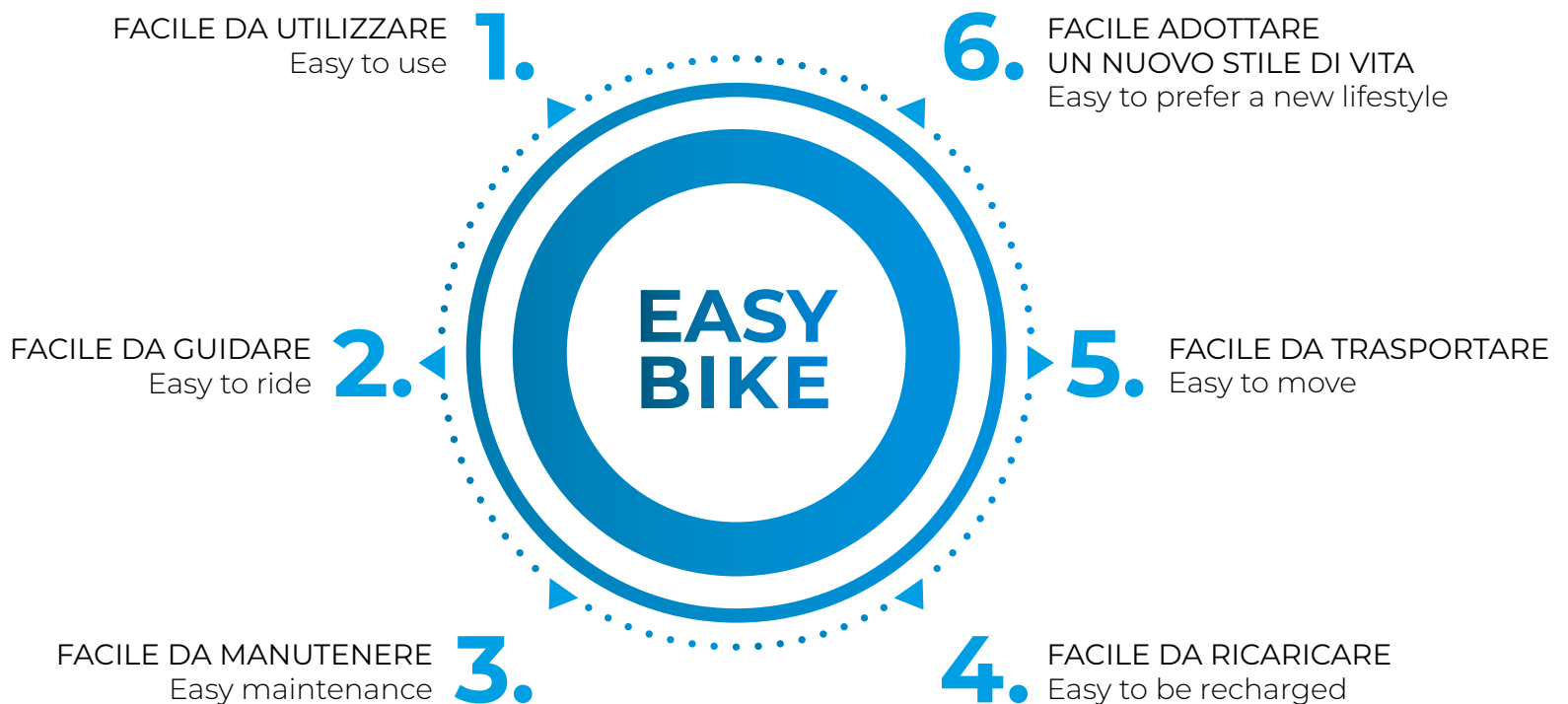
Chi sceglie una Myland cerca anche una bici che richieda poca manutenzione e le nostre bici sono state progettate proprio per ridurla al minimo.

Inoltre chi acquista una Myland potrà contare su una rete di rivenditori capillare, con oltre 100 rivenditori sempre pronti ad offrire assistenza.

Every Myland bike has been thought to simplify the life of those who choose it. Whether it is for pleasure or for commuting needs, who choose a Myland bike is looking for an easy bike. Starting from the ergonomics, which make it more intuitive and more stable, to the solutions designed to increase active and passive safety.

Those who choose a Myland bike are also looking for a bike that features low-maintenance and our bikes are properly designed to minimize it.

Furthermore, those who buy a Myland bike can count on a widespread network of dealers with over 100 dealers always ready to give assistance.



1. Facile da utilizzare: comandi facili, display intuitivo, luci connesse con batteria
2. Facile da guidare: gomme più larghe insieme a sospensioni e impianti frenanti di altissima qualità per dare stabilità e sensazione di sicurezza
3. Facile da mantenere: componenti di marca e di qualità, pensati per essere facili da mantenere
4. Facile da ricaricare: batterie integrate perfettamente, facili da inserire ed estrarre, caricatori potenti e leggeri
5. Facile da trasportare: telai in alluminio leggero, componenti leggeri ed ergonomici
6. Facile adottare un nuovo stile di vita: 100% compatibile con le tue abitudini

1. Easy to use: easy gears, intuitive display, connected lights
2. Easy to ride: wider tires with high-end suspensions and brakes for premium stability and safety feeling
3. Easy maintenance: branded and high end components, though for an easier assistance
4. Easy to be recharged: smart battery integration, fast and lightweight power supply
5. Easy to move: lightweight frame, slim and ergonomic components
6. Easy to prefer a new lifestyle: easy to adopt as 100% fitting with your lifestyle





10 ANNI DI GARANZIA ED ASSISTENZA POST- VENDITA

10 years warranty and after-sale service

Myland è sinonimo di garanzia e affidabilità, per questo garantiamo i nostri telai per 10 anni dal momento dell'acquisto semplicemente registrando la bicicletta sul portale Myland dedicato presente sul nostro sito.

La nostra rete di rivenditori specializzati è presente su tutto il territorio, questo ci permette di rendere la nostra assistenza veloce e facilmente accessibile.

Ogni parte di ricambio inoltre è facilmente reperibile grazie alle oltre 40.000 referenze presenti a magazzino di RMS S.p.A.

Myland is a synonym of assurance and reliability, that is the reason why we offer 10 years warranty over the frame, from the time of purchase by simply registering your bike through the dedicated portal.

Our specialised dealer network is present through the country and thanks to that our assistance is fast and easily accessible.

Any spare part is readily available thanks to the +40.000 items present in RMS S.p.A. warehouse.

- ▶ e-CITY
- ▶ e-TREKKING
- ▶ e-MTB
- ▶ e-KIDS
- ▶ e-FOLDING





MYLAND®

e-BIKE

In Myland crediamo che una e-Bike
abbia lo scopo di facilitare gli spostamenti
e far nascere il desiderio di prenderla e partire.
Che si tratti di commuting o di una gita
fuoriporta, sarà più facile partire e sarà
più facile arrivare.

We believe that an e-Bike has the purpose
of facilitating transfers and instilling
the desire of leaving.

Whether it is commuting or a day trip,
it will be easier to leave and it will be
easier to arrive.

e-CITY





MYLAND®

**UNA E-CITY È UN NUOVO STILE DI VITA
A CUI È TROPPO FACILE ABITUARSI.
FACILE DA GUIDARE,
FACILE VIVERE LA CITTÀ.**

An e-City is a new lifestyle which is too easy to get used to.
Easy to drive, easy live the city.



MARGHERITA
p. 14



HANDY
p. 16



RUDY
p. 15



BIG HANDY
p. 17

MARGHERITA

Stile classico / Classic style

Leggerissima: 21 Kg / Lightweight: 21 Kg

Lucchetto al telaio / Frame lock



Crema / Cream
46-M
BO 028 4000

SCHEDA TECNICA / TECH SHEET

TELAIO / FRAME	Alluminio / Alloy
FORCELLA / FORK	1".1/8 Rigida / Rigid
ESCURSIONE / FORK TRAVEL	-
COMANDI CAMBIO / SHIFT LEVER	Shimano RS45-7S
DERAGLIATORE / DERAILLEUR	-
CAMBIO / REAR DERAILLEUR	Shimano TX300 7S
GUARNITURA / CRANK	42T Alluminio / Alloy
CASSETTA / CASSETTE	Shimano TZ500 7S 14/28T
RUOTE / WHEELS	Alluminio / Alloy
COPERTURE / TIRES	700 x 38 banda reflex / Reflex stripe
SERIE STERZO / HEADSET	1".1/8 Alluminio / Alloy
PIANTONE / STEM	Alluminio regolabile / Adjustable alloy
PIEGA / HANDLEBAR	Alluminio / Alloy
FRENI / BRAKES	Disco meccanico / Mechanic disc
DISCO / DISC	160 mm
SELLA / SADDLE	City Bike
REGGISSELLA / SEATPOST	Alluminio / Alloy
LUCI / LIGHTS	Led a Batterie / Led conn. with battery
MOTORE / MOTOR	40 Nm al mozzo / Rear hub
DISPLAY / DISPLAY	LCD Monocromatico / B/W
BATTERIA / BATTERY	36V 10,2Ah 370Wh



RUDY

Stile classico / Classic style
Leggerissima: 21 Kg / Lightweight: 21 Kg
Lucchetto al telaio / Frame lock



Nero / Black

52-L

BO 028 4010

SCHEDA TECNICA / TECH SHEET

TELAIO / FRAME	Alluminio / Alloy
FORCELLA / FORK	1".1/8 Rigida / Rigid
ESCURSIONE / FORK TRAVEL	-
COMANDI CAMBIO / SHIFT LEVER	Shimano RS45-7S
DERAGLIATORE / DERAILLEUR	-
CAMBIO / REAR DERAILLEUR	Shimano TX300 7S
GUARNITURA / CRANK	42T Alluminio / Alloy
CASSETTA / CASSETTE	Shimano TZ500 7S 14/28T
RUOTE / WHEELS	Alluminio / Alloy
COPERTURE / TIRES	700 x 38 banda reflex / Reflex stripe
SERIE STERZO / HEADSET	1".1/8 Alluminio / Alloy
PIANTONE / STEM	Alluminio regolabile / Adjustable alloy
PIEGA / HANDLEBAR	Alluminio / Alloy
FRENI / BRAKES	Disco meccanico / Mechanic disc
DISCO / DISC	160 mm
SELLA / SADDLE	City Bike
REGGISELLA / SEATPOST	Alluminio / Alloy
LUCI / LIGHTS	Led a batterie / Led conn. with battery
MOTORE / MOTOR	40 Nm al mozzo / Rear hub
DISPLAY / DISPLAY	LCD Monocromatico / B/W
BATTERIA / BATTERY	36V 10,2Ah 370Wh



HANDY

Passaggio agevolato / Easy access

Motore al mozzo / Rear hub

Batteria integrata ed estraibile / Integrated and removable battery



Verde / Green

44-M

B2 026 4000

SCHEMA TECNICA / TECH SHEET

TELAIO / FRAME	Alluminio / Alloy
FORCELLA / FORK	Molla / Spring
ESCURSIONE / FORK TRAVEL	60 mm
COMANDI CAMBIO / SHIFT LEVER	Shimano SL-M310 7S
DERAGLIATORE / DERAILLEUR	-
CAMBIO / REAR DERAILLEUR	Shimano TY300 7S
GUARNITURA / CRANK	46T Alluminio / Alloy
CASSETTA / CASSETTE	Shimano TZ500 14/28T
RUOTE / WHEELS	26" Alluminio / Alloy
COPERTURE / TIRES	26 x 1.95" banda reflex / Reflex stripe
SERIE STERZO / HEADSET	1".1/8 a filetto semintegrata / Treaded semi-integrated
PIANTONE / STEM	Alluminio regolabile / Adjustable alloy
PIEGA / HANDLEBAR	Alluminio / Alloy
FRENI / BRAKES	Shimano BR-MT200 Idraulico / Hydraulic
DISCO / DISC	160 mm
SELLA / SADDLE	City Bike
REGGISELLA / SEATPOST	Alluminio / Alloy
LUCI / LIGHTS	Led sotto batteria / Led conn. to battery
MOTORE / MOTOR	40 Nm al mozzo / Rear hub
DISPLAY / DISPLAY	LCD Monocromatico / B/W
BATTERIA / BATTERY	36V 13Ah 486Wh



BIG HANDY

Passaggio agevolato / Easy access

Motore centrale 80 Nm / Mid motor 80 Nm

Batteria integrata ed estraibile / Integrated and removable battery



Grigio / Grey

48-M

B3 028 8000

53-L

B3 028 8002

SCHEDA TECNICA / TECH SHEET

TELAIO / FRAME	Alluminio / Alloy
FORCELLA / FORK	Molla / Spring
ESCURSIONE / FORK TRAVEL	60 mm
COMANDI CAMBIO / SHIFT LEVER	Shimano SL-M315 8S
DERAGLIATORE / DERAILLEUR	-
CAMBIO / REAR DERAILLEUR	Shimano ACERA M310 8S
GUARNITURA / CRANK	44T Alluminio / Alloy
CASSETTA / CASSETTE	Shimano HG31 11/32T
RUOTE / WHEELS	28" Alluminio / Alloy
COPERTURE / TIRES	700 x 45" banda reflex / Reflex stripe
SERIE STERZO / HEADSET	1".1/8 Semintegrata / Semi-integrated
PIANTONE / STEM	Alluminio regolabile / Adjustable alloy
PIEGA / HANDLEBAR	Alluminio / Alloy
FRENI / BRAKES	Shimano BR-MT200 Idrraulico / Hydraulic
DISCO / DISC	160 mm
SELLA / SADDLE	Trekking
REGGISELLA / SEATPOST	Alluminio / Alloy
LUCI / LIGHTS	Led sotto batteria / Led conn. to battery
MOTORE / MOTOR	ANANDA M80 80Nm
DISPLAY / DISPLAY	LCD Monocromatico / B/W
BATTERIA / BATTERY	36V 14.5Ah 522Wh





e-TREKKING





MYLAND®

**UNA E-TREKKING È LA BICI
PIÙ VERSATILE CHE CI SIA.
SARÀ FACILE GODERSI QUALSIASI
PAESAGGIO, SU QUALSIASI TERRENO.**

An e-Trekking is the most versatile bike.
It will be easy to enjoy any landscape on any terrain.



BRIANTEA
p. 20



VOLTERRA
p. 21

BRIANTEA

Telaio sportivo / Sporty frame
 Motore centrale 83 Nm / Mid motor 83 Nm
 Coperture 700x50 / Tires 700x50



Nero / Black

54-L

B2 028 8010

SCHEDA TECNICA / TECH SHEET

TELAIO / FRAME	Alluminio / Alloy
FORCELLA / FORK	Molla / Spring
ESCURSIONE / FORK TRAVEL	60 mm
COMANDI CAMBIO / SHIFT LEVER	Shimano SL-M315 8S
DERAGLIATORE / DERAILLEUR	-
CAMBIO / REAR DERAILLEUR	Shimano ACERA M3020 8S
GUARNITURA / CRANK	38T Alluminio / Alloy
CASSETTA / CASSETTE	Shimano ALTUS 11/34T
RUOTE / WHEELS	28" Alluminio / Alloy
COPERTURE / TIRES	700 x 50 banda reflex / Reflex stripe
SERIE STERZO / HEADSET	1".1/8 Semintegrata / Semi-integrated
PIANTONE / STEM	Alluminio regolabile / Adjustable alloy
PIEGA / HANDLEBAR	Alluminio / Alloy
FRENI / BRAKES	Shimano BR-MT200 Idrraulico / Hydraulic
DISCO / DISC	160 mm
SELLA / SADDLE	Trekking
REGGISELLA / SEATPOST	Alluminio / Alloy
LUCI / LIGHTS	Led sotto batteria / Led conn. to battery
MOTORE / MOTOR	OLI SPORT 83 Nm
DISPLAY / DISPLAY	Display LCD color
BATTERIA / BATTERY	36V 14Ah 504Wh



VOLTERRA

Telaio sportivo / Sporty frame
Motore centrale 83 Nm / Mid motor 83 Nm
Coperture 700x50 / Tires 700x50

e-TREKKING



Grigio / Grey

46-M

B2 028 8000

50-L

B2 028 8001

SCHEDA TECNICA / TECH SHEET

TELAIO / FRAME	Alluminio / Alloy
FORCELLA / FORK	Molla / Spring
ESCURSIONE / FORK TRAVEL	60 mm
COMANDI CAMBIO / SHIFT LEVER	Shimano SL-M315 8S
DERAGLIATORE / DERAILLEUR	-
CAMBIO / REAR DERAILLEUR	Shimano ACERA M3020 8S
GUARNITURA / CRANK	38T Alluminio / Alloy
CASSETTA / CASSETTE	Shimano ALTUS 11/34T
RUOTE / WHEELS	28" Alluminio / Alloy
COPERTURE / TIRES	700 x 50 banda reflex / Reflex stripe
SERIE STERZO / HEADSET	1".1/8 Semintegrata / Semi-integrated
PIANTONE / STEM	Alluminio regolabile / Adjustable alloy
PIEGA / HANDLEBAR	Alluminio / Alloy
FRENI / BRAKES	Shimano BR-MT200 Idrraulico / Hydraulic
DISCO / DISC	160 mm
SELLA / SADDLE	Trekking
REGGISELLA / SEATPOST	Alluminio / Alloy
LUCI / LIGHTS	Led sotto batterie / Led conn. to battery
MOTORE / MOTOR	OLI SPORT 83 Nm
DISPLAY / DISPLAY	Display LCD color
BATTERIA / BATTERY	36V 14Ah 504Wh





e-MTB



MONVISO

e-MTB

Forcella ad aria 100 mm / Air - Lockout 100 mm

Motore centrale 83 Nm / Mid motor 83 Nm

Batteria integrata ed estraibile / Integrated and removable battery



Blu / Blue

S

B1 027 6000

M

B1 029 6001

L

B1 029 6002

SCHEDA TECNICA / TECH SHEET

TELAIO / FRAME	Alluminio / Alloy
FORCELLA / FORK	Air - Lockout
ESCURSIONE / FORK TRAVEL	100 mm
COMANDI CAMBIO / SHIFT LEVER	Shimano SL-M315 8S
DERAGLIATORE / DERAILLEUR	-
CAMBIO / REAR DERAILLEUR	Shimano RD-M310 8S
GUARNITURA / CRANK	32T Alluminio / Alloy
CASSETTA / CASSETTE	ALTUS 12/32T
RUOTE / WHEELS	29" TG L/M 27,5" TG S
COPERTURE / TIRES	29 x 2.35" - 27,5 x 2.35"
SERIE STERZO / HEADSET	1".1/8 Semintegrata / Semi-Integrated
PIANTONE / STEM	Alluminio / Alloy
PIEGA / HANDLEBAR	Alluminio / Alloy
FRENI / BRAKES	Shimano BR-MT200 Idraulico / Hydraulic
DISCO / DISC	180F / 160R
SELLA / SADDLE	MTB
REGGISELLA / SEATPOST	Alluminio / Alloy
LUCI / LIGHTS	-
MOTORE / MOTOR	OLI SPORT 83 Nm
DISPLAY / DISPLAY	OLI LCD Monocromatico / B/W
BATTERIA / BATTERY	36V 13Ah 500Wh



▶ e-KIDS



MONVISO JR

e-KIDS

Dischi idraulici / Hydraulic disc
Motore centrale 70 Nm / Mid motor 70 Nm
Batteria integrata ed estraibile / Integrated and removable battery



Verde / Green

UNI

B3 024 2000

SCHEDA TECNICA / TECH SHEET

TELAIO / FRAME	Alluminio / Alloy
FORCELLA / FORK	Molla / Spring
ESCURSIONE / FORK TRAVEL	60 mm
COMANDI CAMBIO / SHIFT LEVER	Shimano ALIVIO M3100 9S
DERAGLIATORE / DERAILLEUR	-
CAMBIO / REAR DERAILLEUR	Shimano ALIVIO M3100 9S
GUARNITURA / CRANK	34T Alluminio / Alloy
CASSETTA / CASSETTE	ALTUS 11/36T
RUOTE / WHEELS	24" 36H Alluminio / Alloy
COPERTURE / TIRES	24 x 2,10"
SERIE STERZO / HEADSET	1".1/8 Semintegrata / Semi-Integrated
PIANTONE / STEM	Alluminio / Alloy
PIEGA / HANDLEBAR	Alluminio / Alloy
FRENI / BRAKES	Shimano BR-MT200 Idraulico / Hydraulic
DISCO / DISC	160 mm
SELLA / SADDLE	MTB KIDS
REGGISELLA / SEATPOST	Alluminio / Alloy
LUCI / LIGHTS	-
MOTORE / MOTOR	ANANDA M60 70 Nm
DISPLAY / DISPLAY	ANANDA LCD TFT
BATTERIA / BATTERY	36V 7Ah 252Wh



e-FOLDING



PIEGA H20.1

e-FOLDING

Facilmente richiudibile / Easy to fold
Batteria integrata ed estraibile / Integrated and removable battery
Luci led sotto batteria / Led Conn. to Battery



Grigio / Grey

UNI

BO 200 0008


SCHEDA TECNICA / TECH SHEET

TELAIO / FRAME	Alluminio / Alloy
FORCELLA / FORK	Hi-Ten Acciaio / Steel
ESCURSIONE / FORK TRAVEL	-
COMANDI CAMBIO / SHIFT LEVER	Shimano RS36-6S
DERAGLIATORE / DERAILLEUR	-
CAMBIO / REAR DERAILLEUR	Shimano TY21
GUARNITURA / CRANK	52T - 170mm
CASSETTA / CASSETTE	Shimano TZ500 6S 14/28T
RUOTE / WHEELS	20" Alluminio / Alloy
COPERTURE / TIRES	20 x 1.75"
SERIE STERZO / HEADSET	1".1/8 a filetto / Treaded
PIANTONE / STEM	Alluminio / Alloy
PIEGA / HANDLEBAR	Alluminio / Alloy
FRENI / BRAKES	V-Brake
DISCO / DISC	-
SELLA / SADDLE	CITY BIKE
REGGISELLA / SEATPOST	Alluminio / Alloy
LUCI / LIGHTS	Led sotto Batteria / Led Conn. to Battery
MOTORE / MOTOR	40 Nm al Mozzo / Rear Hub
DISPLAY / DISPLAY	LCD Monocromatico / B/W
BATTERIA / BATTERY	36V 10Ah 360Wh



- ▶ CITY
- ▶ TREKKING
- ▶ MTB
- ▶ KIDS
- ▶ FOLDING





MYLAND®

BIKE

In Myland crediamo che una bicicletta sia, e debba rimanere, qualcosa di facile e divertente.

Che si tratti di commuting o di una gita fuoriporta, sarà più facile partire e sarà più facile tenersi in forma.

We believe that a bicycle is and should remain something just easy and fun.

Whether it is commuting or a day trip, it will be easier to leave and it will be easier to keep fit.

 CITY





UNA CITY BIKE È FACILITÀ
ED ELEGANZA A PORTATA DI MANO.
FACILE DA GUIDARE,
FACILE VIVERE LA CITTÀ.

A City bike is simplicity and elegance at your fingertips.
Easy to drive, easy to live the city.



CORSO 28.6
p. 32



CORSO 28.2
p. 36



DOSSO 28.2
p. 40



CORSO 28.5
p. 33



CORSO 28.1
p. 37



DOSSO 28.1
p. 41



CORSO 28.4
p. 34



DOSSO 28.4
p. 38



DOSSO 28.1
p. 42



CORSO 28.3
p. 35



DOSSO 28.3
p. 39



VICOLO 28.1
p. 43

CORSO 28.6




Nero / Black
55-L
BO 280 0079

SCHEDA TECNICA / TECH SHEET

TELAIO / FRAME	Alluminio / Alloy
FORCELLA / FORK	Hi-Ten Acciaio / Steel
ESCURSIONE / FORK TRAVEL	-
COMANDI CAMBIO / SHIFT LEVER	Shimano RS36-7S
DERAGLIATORE / DERAILLEUR	-
CAMBIO / REAR DERAILLEUR	Shimano TY300 7S
GUARNITURA / CRANK	42T Alluminio / Alloy
CASSETTA / CASSETTE	Shimano TZ21 7S
RUOTE / WHEELS	28" Alluminio / Alloy
COPERTURE / TIRES	700 x 38
SERIE STERZO / HEADSET	1".1/8 a filetto / Treaded
PIANTONE / STEM	Alluminio / Alloy
PIEGA / HANDLEBAR	Alluminio / Alloy
FRENI / BRAKES	V-Brake
LEVE FRENO / BRAKE LEVERS	Alluminio / Alloy
SELLA / SADDLE	City Bike con molle / with springs
REGGISSELLA / SEATPOST	Alluminio / Alloy
LUCI / LIGHTS	Led
MOTORE / MOTOR	-
DISPLAY / DISPLAY	-
BATTERIA / BATTERY	-




Grigio / Grey
55-L
BO 280 0080



CORSO 28.5

CITY




Nero / Black
46-M
BO 280 0076

SCHEDA TECNICA / TECH SHEET

TELAIO / FRAME	Alluminio / Alloy
FORCELLA / FORK	Hi-Ten Acciaio / Steel
ESCURSIONE / FORK TRAVEL	-
COMANDI CAMBIO / SHIFT LEVER	Shimano RS36-7S
DERAGLIATORE / DERAILLEUR	-
CAMBIO / REAR DERAILLEUR	Shimano TY300 7S
GUARNITURA / CRANK	42T Alluminio / Alloy
CASSETTA / CASSETTE	Shimano TZ21 7S
RUOTE / WHEELS	28" Alluminio / Alloy
COPERTURE / TIRES	700 x 38
SERIE STERZO / HEADSET	1".1/8 a filetto / Treaded
PIANTONE / STEM	Alluminio / Alloy
PIEGA / HANDLEBAR	Alluminio / Alloy
FRENI / BRAKES	V-Brake
LEVE FRENO / BRAKE LEVERS	Alluminio / Alloy
SELLA / SADDLE	City Bike con molle / with springs
REGGISELLA / SEATPOST	Alluminio / Alloy
LUCI / LIGHTS	Led
MOTORE / MOTOR	-
DISPLAY / DISPLAY	-
BATTERIA / BATTERY	-




Verde / Green
46-M
BO 280 0077




Rosso / Red
46-M
BO 280 0078

CORSO 28.4




Nero / Black
54-L
BO 280 0073

SCHEDA TECNICA / TECH SHEET

TELAIO / FRAME	Alluminio / Alloy
FORCELLA / FORK	Hi-Ten Acciaio / Steel
ESCURSIONE / FORK TRAVEL	-
COMANDI CAMBIO / SHIFT LEVER	Shimano RS36-7S
DERAGLIATORE / DERAILLEUR	-
CAMBIO / REAR DERAILLEUR	Shimano TY300 7S
GUARNITURA / CRANK	42T Alluminio / Alloy
CASSETTA / CASSETTE	Shimano TZ21 7S
RUOTE / WHEELS	28" Alluminio / Alloy
COPERTURE / TIRES	700 x 35
SERIE STERZO / HEADSET	1" a filetto / Treaded
PIANTONE / STEM	Alluminio Regolabile / Adjustable Alloy
PIEGA / HANDLEBAR	Alluminio / Alloy
FRENI / BRAKES	V-Brake
LEVE FRENO / BRAKE LEVERS	Resina - Alluminio / Resin - Alloy
SELLA / SADDLE	City Bike
REGGISELLA / SEATPOST	Alluminio / Alloy
LUCI / LIGHTS	Led
MOTORE / MOTOR	-
DISPLAY / DISPLAY	-
BATTERIA / BATTERY	-




Azzurro / Light Blue
54-L
BO 280 0074




Grigio / Grey
54-L
BO 280 0075

CORSO 28.3

CITY




Nero / Black
46-M
BO 280 0070

SCHEDA TECNICA / TECH SHEET

TELAIO / FRAME	Alluminio / Alloy
FORCELLA / FORK	Hi-Ten Acciaio / Steel
ESCURSIONE / FORK TRAVEL	-
COMANDI CAMBIO / SHIFT LEVER	Shimano RS36-7S
DERAGLIATORE / DERAILLEUR	-
CAMBIO / REAR DERAILLEUR	Shimano TY300 7S
GUARNITURA / CRANK	42T Alluminio / Alloy
CASSETTA / CASSETTE	Shimano TZ21 7S
RUOTE / WHEELS	28" Alluminio / Alloy
COPERTURE / TIRES	700 x 35
SERIE STERZO / HEADSET	1" a filetto / Treaded
PIANTONE / STEM	Alluminio Regolabile / Adjustable Alloy
PIEGA / HANDLEBAR	Alluminio / Alloy
FRENI / BRAKES	V-Brake
LEVE FRENO / BRAKE LEVERS	Resina - Alluminio / Resin - Alloy
SELLA / SADDLE	City Bike
REGGISELLA / SEATPOST	Alluminio / Alloy
LUCI / LIGHTS	Led
MOTORE / MOTOR	-
DISPLAY / DISPLAY	-
BATTERIA / BATTERY	-




Verde / Green
46-M
BO 280 0071




Giallo / Yellow
46-M
BO 280 0072

CORSO 28.2



Azzurro / Light Blue

48-M

BO 280 0068

51-L

BO 280 0069

SCHEMA TECNICA / TECH SHEET

TELAIO / FRAME	Alluminio / Alloy
FORCELLA / FORK	Hi-Ten Acciaio / Steel
ESCURSIONE / FORK TRAVEL	-
COMANDI CAMBIO / SHIFT LEVER	Shimano RS36-7S
DERAGLIATORE / DERAILLEUR	-
CAMBIO / REAR DERAILLEUR	Shimano TZ21
GUARNITURA / CRANK	42T Alluminio / Alloy
CASSETTA / CASSETTE	Shimano TZ500 7S 14-28T
RUOTE / WHEELS	28" Alluminio / Alloy
COPERTURE / TIRES	700 x 35
SERIE STERZO / HEADSET	1".1/8 a filetto / Treaded
PIANTONE / STEM	Alluminio Regolabile / Adjustable Alloy
PIEGA / HANDLEBAR	Alluminio / Alloy
FRENI / BRAKES	V-Brake
LEVE FRENO / BRAKE LEVERS	Resina - Alluminio / Resin - Alloy
SELLA / SADDLE	City Bike
REGGISELLA / SEATPOST	Alluminio / Alloy
LUCI / LIGHTS	Led
MOTORE / MOTOR	-
DISPLAY / DISPLAY	-
BATTERIA / BATTERY	-



CORSO 28.1

CITY




Rosso / Red
46-M
BO 280 0066

SCHEDA TECNICA / TECH SHEET

TELAIO / FRAME	Alluminio / Alloy
FORCELLA / FORK	Hi-Ten Acciaio / Steel
ESCURSIONE / FORK TRAVEL	-
COMANDI CAMBIO / SHIFT LEVER	Shimano RS36-7S
DERAGLIATORE / DERAILLEUR	-
CAMBIO / REAR DERAILLEUR	Shimano TZ21
GUARNITURA / CRANK	42T Alluminio / Alloy
CASSETTA / CASSETTE	Shimano TZ500 7S 14-28T
RUOTE / WHEELS	28" Alluminio / Alloy
COPERTURE / TIRES	700 x 35
SERIE STERZO / HEADSET	1".1/8 a filetto / Treaded
PIANTONE / STEM	Alluminio Regolabile / Adjustable Alloy
PIEGA / HANDLEBAR	Alluminio / Alloy
FRENI / BRAKES	V-Brake
LEVE FRENO / BRAKE LEVERS	Resina - Alluminio / Resin - Alloy
SELLA / SADDLE	City Bike
REGGISELLA / SEATPOST	Alluminio / Alloy
LUCI / LIGHTS	Led
MOTORE / MOTOR	-
DISPLAY / DISPLAY	-
BATTERIA / BATTERY	-




Azzurro / Light Blue
46-M
BO 280 0067



DOSSO 28.4



Nero / Black

54-L

BO 280 0064

58-XL

BO 280 0091

SCHEMA TECNICA / TECH SHEET

TELAIO / FRAME	Hi-Ten Acciaio / Steel
FORCELLA / FORK	Hi-Ten Acciaio / Steel
ESCURSIONE / FORK TRAVEL	-
COMANDI CAMBIO / SHIFT LEVER	Shimano RS36-7S
DERAGLIATORE / DERAILLEUR	-
CAMBIO / REAR DERAILLEUR	Shimano TY21 7S
GUARNITURA / CRANK	42T Acciaio / Steel
CASSETTA / CASSETTE	Shimano TZ21 7S
RUOTE / WHEELS	28" Alluminio / Alloy
COPERTURE / TIRES	700 x 35
SERIE STERZO / HEADSET	1" a filetto / Treaded
PIANTONE / STEM	Alluminio / Alloy
PIEGA / HANDLEBAR	Acciaio / Steel
FRENI / BRAKES	V-Brake
LEVE FRENO / BRAKE LEVERS	Resina - Alluminio / Resin - Alloy
SELLA / SADDLE	City Bike
REGGISELLA / SEATPOST	Acciaio / Steel
LUCI / LIGHTS	Led
MOTORE / MOTOR	-
DISPLAY / DISPLAY	-
BATTERIA / BATTERY	-



Azzurro / Light Blue

54-L

BO 280 0090

58-XL

BO 280 0065

DOSSO 28.3

CITY




Bianco / White
46-M
BO 280 0062

SCHEDA TECNICA / TECH SHEET

TELAIO / FRAME	Hi-Ten Acciaio / Steel
FORCELLA / FORK	Hi-Ten Acciaio / Steel
ESCURSIONE / FORK TRAVEL	-
COMANDI CAMBIO / SHIFT LEVER	Shimano RS36-7S
DERAGLIATORE / DERAILLEUR	-
CAMBIO / REAR DERAILLEUR	Shimano TY21 7S
GUARNITURA / CRANK	42T Acciaio / Steel
CASSETTA / CASSETTE	Shimano TZ21 7S
RUOTE / WHEELS	28" Alluminio / Alloy
COPERTURE / TIRES	700 x 35
SERIE STERZO / HEADSET	1" a filetto / Treaded
PIANTONE / STEM	Alluminio / Alloy
PIEGA / HANDLEBAR	Acciaio / Steel
FRENI / BRAKES	V-Brake
LEVE FRENO / BRAKE LEVERS	Resina - Alluminio / Resin - Alloy
SELLA / SADDLE	City Bike
REGGISELLA / SEATPOST	Acciaio / Steel
LUCI / LIGHTS	Led
MOTORE / MOTOR	-
DISPLAY / DISPLAY	-
BATTERIA / BATTERY	-




Rosso / Red
46-M
BO 280 0063



DOSSO 28.2



▲
Argento / Silver

48-M

B1 028 3010

51-L

B1 028 3011

SCHEDA TECNICA / TECH SHEET

TELAIO / FRAME	Hi-Ten Acciaio / Steel
FORCELLA / FORK	Hi-Ten Acciaio / Steel
ESCURSIONE / FORK TRAVEL	-
COMANDI CAMBIO / SHIFT LEVER	Shimano SL-RS36-7S
DERAGLIATORE / DERAILLEUR	-
CAMBIO / REAR DERAILLEUR	Shimano TY21
GUARNITURA / CRANK	42T Acciaio / Steel
CASSETTA / CASSETTE	Shimano TZ500 7S
RUOTE / WHEELS	28" Alluminio / Alloy
COPERTURE / TIRES	700 x 35
SERIE STERZO / HEADSET	1" a filetto / Treaded
PIANTONE / STEM	Alluminio / Alloy
PIEGA / HANDLEBAR	Alluminio / Alloy
FRENI / BRAKES	V-Brake
LEVE FRENO / BRAKE LEVERS	Resina - Alluminio / Resin - Alloy
SELLA / SADDLE	City Bike
REGGISELLA / SEATPOST	Acciaio / Steel
LUCI / LIGHTS	Led
MOTORE / MOTOR	-
DISPLAY / DISPLAY	-
BATTERIA / BATTERY	-



DOSSO 28.1

CITY




Nero / Black
46-M
B1 028 3000

SCHEDA TECNICA / TECH SHEET

TELAIO / FRAME	Hi-Ten Acciaio / Steel
FORCELLA / FORK	Hi-Ten Acciaio / Steel
ESCURSIONE / FORK TRAVEL	-
COMANDI CAMBIO / SHIFT LEVER	Shimano SL-RS36-7S
DERAGLIATORE / DERAILLEUR	-
CAMBIO / REAR DERAILLEUR	Shimano TY21 7S
GUARNITURA / CRANK	42T Acciaio / Steel
CASSETTA / CASSETTE	Shimano TZ500 7S
RUOTE / WHEELS	28" Alluminio / Alloy
COPERTURE / TIRES	700 x 35
SERIE STERZO / HEADSET	1" a filetto / Treaded
PIANTONE / STEM	Alluminio / Alloy
PIEGA / HANDLEBAR	Alluminio / Alloy
FRENI / BRAKES	V-Brake
LEVE FRENO / BRAKE LEVERS	Resina - Alluminio / Resin - Alloy
SELLA / SADDLE	City Bike
REGGISSELLA / SEATPOST	Acciaio / Steel
LUCI / LIGHTS	Led
MOTORE / MOTOR	-
DISPLAY / DISPLAY	-
BATTERIA / BATTERY	-




Argento / Silver
46-M
B1 028 3001



DOSSO 26.1




Verde / Green
46-M
BO 260 0026

SCHEMA TECNICA / TECH SHEET

TELAIO / FRAME	Hi-Ten Acciaio / Steel
FORCELLA / FORK	Hi-Ten Acciaio / Steel
ESCURSIONE / FORK TRAVEL	-
COMANDI CAMBIO / SHIFT LEVER	Shimano RS36-6S
DERAGLIATORE / DERAILLEUR	-
CAMBIO / REAR DERAILLEUR	Shimano TY21 6S
GUARNITURA / CRANK	42T Acciaio / Steel
CASSETTA / CASSETTE	Shimano TZ510 6S
RUOTE / WHEELS	26" Alluminio / Alloy
COPERTURE / TIRES	26 x 1,75"
SERIE STERZO / HEADSET	1" a filetto / Treaded
PIANTONE / STEM	Alluminio / Alloy
PIEGA / HANDLEBAR	Acciaio / Steel
FRENI / BRAKES	V-Brake
LEVE FRENO / BRAKE LEVERS	Resina - Alluminio / Resin - Alloy
SELLA / SADDLE	City Bike
REGGISELLA / SEATPOST	Acciaio / Steel
LUCI / LIGHTS	Led
MOTORE / MOTOR	-
DISPLAY / DISPLAY	-
BATTERIA / BATTERY	-




Salmone / Salmon
46-M
BO 260 0027



VICOLO 26.1

CITY




 Blu / Blue
 46-M
BO 260 0021

SCHEDA TECNICA / TECH SHEET

TELAIO / FRAME	Hi-Ten Acciaio / Steel
FORCELLA / FORK	Hi-Ten Acciaio / Steel
ESCURSIONE / FORK TRAVEL	-
COMANDI CAMBIO / SHIFT LEVER	-
DERAGLIATORE / DERAILLEUR	-
CAMBIO / REAR DERAILLEUR	-
GUARNITURA / CRANK	42T Acciaio / Steel
CASSETTA / CASSETTE	1S 18T
RUOTE / WHEELS	26" Alluminio / Alloy
COPERTURE / TIRES	26 x 1".3/8
SERIE STERZO / HEADSET	1" a filetto / Treaded
PIANTONE / STEM	Alluminio / Alloy
PIEGA / HANDLEBAR	Alluminio / Alloy
FRENI / BRAKES	V-Brake
LEVE FRENO / BRAKE LEVERS	Resina - Alluminio / Resin - Alloy
SELLA / SADDLE	City Bike
REGGISELLA / SEATPOST	Acciaio / Steel
LUCI / LIGHTS	Led
MOTORE / MOTOR	-
DISPLAY / DISPLAY	-
BATTERIA / BATTERY	-




 Argento / Silver
 46-M
BO 260 0022



TREKKING





UNA BICI DA TREKKING
TI PORTA OVUNQUE. SARÀ FACILE
PEDALARE SU QUALSIASI TERRENO,
PIÙ FACILE GODERSI LA NATURA.

A Trekking bike takes you everywhere.
It will be easy to ride on any terrain, easy to enjoy nature.



COLLE 28.2
p. 46



COLLE 28.2 EU
p. 48



COLLE 28.1
p. 47



COLLE 28.1 EU
p. 49

COLLE 28.2

Dinamo al mozzo / Hub dynamo

21 velocità / 21 speed



Blu / Blue

50-M

BO 280 0086

54-L

BO 280 0087

SCHEMA TECNICA / TECH SHEET

TELAIO / FRAME	Alluminio / Alloy
FORCELLA / FORK	Spring / Lockout
ESCURSIONE / FORK TRAVEL	60 mm
COMANDI CAMBIO / SHIFT LEVER	Shimano STEF500 3X7S
DERAGLIATORE / DERAILLEUR	Shimano TY300 3S
CAMBIO / REAR DERAILLEUR	Shimano TY300 7S
GUARNITURA / CRANK	28/38/48T Alluminio / Alloy
CASSETTA / CASSETTE	Shimano TZ500 7S
RUOTE / WHEELS	28" Dinamo al Mozzo / Front Hub Dynamo
COPERTURE / TIRES	700 x 40
SERIE STERZO / HEADSET	1".1/8 a filetto / Treaded
PIANTONE / STEM	Alluminio Regolabile / Adjustable Alloy
PIEGA / HANDLEBAR	Alluminio / Alloy
FRENI / BRAKES	V-Brake
LEVE FRENO / BRAKE LEVERS	Alluminio / Alloy
SELLA / SADDLE	Trekking
REGGISELLA / SEATPOST	Alluminio / Alloy
LUCI / LIGHTS	Led a Dinamo al Mozzo / Front Hub Dynamo
MOTORE / MOTOR	-
DISPLAY / DISPLAY	-
BATTERIA / BATTERY	-



COLLE 28.1

Dinamo al mozzo / Hub dynamo

21 velocità / 21 speed

TREKKING



Verde / Green

44-M

BO 280 0084

48-L

BO 280 0085

SCHEDA TECNICA / TECH SHEET

TELAIO / FRAME	Alluminio / Alloy
FORCELLA / FORK	Spring / Lockout
ESCURSIONE / FORK TRAVEL	60 mm
COMANDI CAMBIO / SHIFT LEVER	Shimano STEF500 3X7S
DERAGLIATORE / DERAILLEUR	Shimano TY300 3S
CAMBIO / REAR DERAILLEUR	Shimano TY300 7S
GUARNITURA / CRANK	28/38/48T Alluminio / Alloy
CASSETTA / CASSETTE	Shimano TZ500 7S
RUOTE / WHEELS	28" Dinamo al Mozzo / Front Hub Dynamo
COPERTURE / TIRES	700 x 40
SERIE STERZO / HEADSET	1".1/8 a filetto / Treaded
PIANTONE / STEM	Alluminio Regolabile / Adjustable Alloy
PIEGA / HANDLEBAR	Alluminio / Alloy
FRENI / BRAKES	V-Brake
LEVE FRENO / BRAKE LEVERS	Alluminio / Alloy
SELLA / SADDLE	Trekking
REGGISSELLA / SEATPOST	Alluminio / Alloy
LUCI / LIGHTS	Led a Dinamo al Mozzo / Front Hub Dynamo
MOTORE / MOTOR	-
DISPLAY / DISPLAY	-
BATTERIA / BATTERY	-



COLLE 28.2 EU

Dinamo al mozzo / Hub dynamo

Lucchetto al telaio / Frame lock



Blu / Blue

50-M

B2 028 7010

54-L

B2 028 7011

SCHEDA TECNICA / TECH SHEET

TELAIO / FRAME	Alluminio / Alloy
FORCELLA / FORK	Spring / Lockout
ESCURSIONE / FORK TRAVEL	60 mm
COMANDI CAMBIO / SHIFT LEVER	Shimano STEF500 3X7S
DERAGLIATORE / DERAILLEUR	Shimano TY300 3S
CAMBIO / REAR DERAILLEUR	Shimano TY300 7S
GUARNITURA / CRANK	28/38/48T Alluminio / Alloy
CASSETTA / CASSETTE	Shimano TZ500 7S
RUOTE / WHEELS	28" Dinamo al Mozzo / Front Hub Dynamo
COPERTURE / TIRES	700 x 40 Banda Reflex / Reflex Stripe
SERIE STERZO / HEADSET	1".1/8 a filetto / Treaded
PIANTONE / STEM	Alluminio Regolabile / Adjustable Alloy
PIEGA / HANDLEBAR	Alluminio / Alloy
FRENI / BRAKES	V-Brake
LEVE FRENO / BRAKE LEVERS	Alluminio / Alloy
SELLA / SADDLE	Trekking
REGGISELLA / SEATPOST	Alluminio / Alloy
LUCI / LIGHTS	Led a Dinamo al Mozzo / Front Hub Dynamo
MOTORE / MOTOR	-
DISPLAY / DISPLAY	-
BATTERIA / BATTERY	-



COLLE 28.1 EU

Dinamo al mozzo / Hub dynamo

Lucchetto al telaio / Frame lock

TREKKING



Verde / Green

44-M

B2 028 7000

48-L

B2 028 7001

SCHEDA TECNICA / TECH SHEET

TELAIO / FRAME	Alluminio / Alloy
FORCELLA / FORK	Spring / Lockout
ESCURSIONE / FORK TRAVEL	60 mm
COMANDI CAMBIO / SHIFT LEVER	Shimano STEF500 3X7S
DERAGLIATORE / DERAILLEUR	Shimano TY300 3S
CAMBIO / REAR DERAILLEUR	Shimano TY300 7S
GUARNITURA / CRANK	28/38/48T Alluminio / Alloy
CASSETTA / CASSETTE	Shimano TZ500 7S
RUOTE / WHEELS	28" Dinamo al Mozzo / Front Hub Dynamo
COPERTURE / TIRES	700 x 40 Banda Reflex / Reflex Stripe
SERIE STERZO / HEADSET	1".1/8 a filetto / Treaded
PIANTONE / STEM	Alluminio Regolabile / Adjustable Alloy
PIEGA / HANDLEBAR	Alluminio / Alloy
FRENI / BRAKES	V-Brake
LEVE FRENO / BRAKE LEVERS	Alluminio / Alloy
SELLA / SADDLE	Trekking
REGGISELLA / SEATPOST	Alluminio / Alloy
LUCI / LIGHTS	Led a Dinamo al Mozzo / Front Hub Dynamo
MOTORE / MOTOR	-
DISPLAY / DISPLAY	-
BATTERIA / BATTERY	-



▶ **MTB**





NON PORTI LIMITI.
CON UNA MTB SARÀ FACILE
RAGGIUNGERE QUALSIASI META.

Do not limit yourself.
With a MTB it will be easy to reach any destination.



ALTURA 29.2
p. 52



ALTURA 27.2
p. 55



ALTURA 29.1
p. 53



ALTURA 27.1
p. 56



ALTURA 29.1.1
p. 54



ALTURA 27.1.1
p. 57

ALTURA 29.2



Nero / Black

45-M

BO 290 0006

50-L

BO 290 0007

SCHEDA TECNICA / TECH SHEET

TELAIO / FRAME	Alluminio / Alloy
FORCELLA / FORK	Spring - Lockout
ESCURSIONE / FORK TRAVEL	100 mm
COMANDI CAMBIO / SHIFT LEVER	Rapidfire 3X9S
DERAGLIATORE / DERAILLEUR	Shimano Acera M390
CAMBIO / REAR DERAILLEUR	Shimano Alivio M3000
GUARNITURA / CRANK	22/32/44T Alluminio / Alloy
CASSETTA / CASSETTE	9S 11-32T
RUOTE / WHEELS	29" Alluminio / 29" Alloy
COPERTURE / TIRES	29 x 2,10"
SERIE STERZO / HEADSET	1,1/8" Semintegrata / Semi-Integrated
PIANTONE / STEM	Alluminio / Alloy
PIEGA / HANDLEBAR	Alluminio / Alloy
FRENI / BRAKES	Disco Idraulico / Hydraulic Disc
DISCO / DISC	160 mm
SELLA / SADDLE	MTB
REGGISELLA / SEATPOST	Alluminio / Alloy
LUCI / LIGHTS	-
MOTORE / MOTOR	-
DISPLAY / DISPLAY	-
BATTERIA / BATTERY	-



ALTURA 29.1

MTB



Verde / Green

45-M

BO 290 0004

50-L

BO 290 0005

SCHEDA TECNICA / TECH SHEET

TELAIO / FRAME	Alluminio / Alloy
FORCELLA / FORK	Spring - Lockout
ESCURSIONE / FORK TRAVEL	100 mm
COMANDI CAMBIO / SHIFT LEVER	Shimano STEF500 3X7S
DERAGLIATORE / DERAILLEUR	Shimano TY300 3S
CAMBIO / REAR DERAILLEUR	Shimano TY300 7S
GUARNITURA / CRANK	24/34/42T Alluminio / Alloy
CASSETTA / CASSETTE	Shimano TZ500 7S
RUOTE / WHEELS	29" Alluminio / 29" Alloy
COPERTURE / TIRES	29 x 2,10"
SERIE STERZO / HEADSET	1,1/8" Semintegrata / Semi-Integrated
PIANTONE / STEM	Alluminio / Alloy
PIEGA / HANDLEBAR	Alluminio / Alloy
FRENI / BRAKES	Disco Meccanico / Mechanic Disc
DISCO / DISC	160 mm
SELLA / SADDLE	MTB
REGGISELLA / SEATPOST	Alluminio / Alloy
LUCI / LIGHTS	-
MOTORE / MOTOR	-
DISPLAY / DISPLAY	-
BATTERIA / BATTERY	-



ALTURA 29.1.1



Arancione / Orange

48-L

BO 290 0009

SCHEDA TECNICA / TECH SHEET

TELAIO / FRAME	Alluminio / Alloy
FORCELLA / FORK	Spring - Lockout
ESCURSIONE / FORK TRAVEL	100 mm
COMANDI CAMBIO / SHIFT LEVER	Shimano STEF500 3X7S
DERAGLIATORE / DERAILLEUR	Shimano TY300 3S
CAMBIO / REAR DERAILLEUR	Shimano TY300 7S
GUARNITURA / CRANK	22/32/44T Alluminio / Alloy
CASSETTA / CASSETTE	Shimano TZ21 7S
RUOTE / WHEELS	29" Alluminio / Alloy
COPERTURE / TIRES	29 x 2,10"
SERIE STERZO / HEADSET	1,1/8" Semintegrata / Semi-Integrated
PIANTONE / STEM	Alluminio / Alloy
PIEGA / HANDLEBAR	Alluminio / Alloy
FRENI / BRAKES	Disco Meccanico / Mechanic Disc
DISCO / DISC	160 mm
SELLA / SADDLE	MTB
REGGISELLA / SEATPOST	Alluminio / Alloy
LUCI / LIGHTS	-
MOTORE / MOTOR	-
DISPLAY / DISPLAY	-
BATTERIA / BATTERY	-



ALTURA 27.2

MTB



Nero / Black

38-S

BO 270 0002

43-M

BO 270 0003

SCHEDA TECNICA / TECH SHEET

TELAIO / FRAME	Alluminio / Alloy
FORCELLA / FORK	Spring - Lockout
ESCURSIONE / FORK TRAVEL	100 mm
COMANDI CAMBIO / SHIFT LEVER	Rapidfire 3X9S
DERAGLIATORE / DERAILLEUR	Shimano Acera M390
CAMBIO / REAR DERAILLEUR	Shimano Alivio M3000
GUARNITURA / CRANK	22/32/44T Alluminio / Alloy
CASSETTA / CASSETTE	9S 11-32T
RUOTE / WHEELS	27,5" Alluminio / Alloy
COPERTURE / TIRES	27,5 x 2,10
SERIE STERZO / HEADSET	1,1/8" Semintegrata / Semi-Integrated
PIANTONE / STEM	Alluminio / Alloy
PIEGA / HANDLEBAR	Alluminio / Alloy
FRENI / BRAKES	Disco Idrraulico / Hydraulic Disc
DISCO / DISC	160 mm
SELLA / SADDLE	MTB
REGGISELLA / SEATPOST	Alluminio / Alloy
LUCI / LIGHTS	-
MOTORE / MOTOR	-
DISPLAY / DISPLAY	-
BATTERIA / BATTERY	-



ALTURA 27.1



Rosso / Red

38-S

BO 270 0000

43-M

BO 270 0001

SCHEDA TECNICA / TECH SHEET

TELAIO / FRAME	Alluminio / Alloy
FORCELLA / FORK	Spring - Lockout
ESCURSIONE / FORK TRAVEL	100 mm
COMANDI CAMBIO / SHIFT LEVER	Shimano STEF500 3X7S
DERAGLIATORE / DERAILLEUR	Shimano TY300 3S
CAMBIO / REAR DERAILLEUR	Shimano TY300 7S
GUARNITURA / CRANK	24/34/42T Alluminio / Alloy
CASSETTA / CASSETTE	Shimano TZ500 7S
RUOTE / WHEELS	27,5" Alluminio / Alloy
COPERTURE / TIRES	27,5" x 2,10"
SERIE STERZO / HEADSET	1,1/8" Semintegrata / Semi-Integrated
PIANTONE / STEM	Alluminio / Alloy
PIEGA / HANDLEBAR	Alluminio / Alloy
FRENI / BRAKES	Disco Meccanico / Mechanic Disc
DISCO / DISC	160 mm
SELLA / SADDLE	MTB
REGGISELLA / SEATPOST	Alluminio / Alloy
LUCI / LIGHTS	-
MOTORE / MOTOR	-
DISPLAY / DISPLAY	-
BATTERIA / BATTERY	-



ALTURA 27.1.1

MTB



Azzurro / Light Blu

40-S

BO 270 0004

44-M

BO 270 0005

SCHEDA TECNICA / TECH SHEET

TELAIO / FRAME	Alluminio / Alloy
FORCELLA / FORK	Spring - Lockout
ESCURSIONE / FORK TRAVEL	100 mm
COMANDI CAMBIO / SHIFT LEVER	Shimano STEF500 3X7S
DERAGLIATORE / DERAILLEUR	Shimano TY300 3S
CAMBIO / REAR DERAILLEUR	Shimano TY300 7S
GUARNITURA / CRANK	22/32/44T Alluminio / Alloy
CASSETTA / CASSETTE	Shimano TZ21 7S
RUOTE / WHEELS	27,5" Alluminio / Alloy
COPERTURE / TIRES	27,5" x 2,10"
SERIE STERZO / HEADSET	1,1/8" Semintegrata / Semi-Integrated
PIANTONE / STEM	Alluminio / Alloy
PIEGA / HANDLEBAR	Alluminio / Alloy
FRENI / BRAKES	Disco Meccanico / Mechanic Disc
DISCO / DISC	160 mm
SELLA / SADDLE	MTB
REGGISELLA / SEATPOST	Alluminio / Alloy
LUCI / LIGHTS	-
MOTORE / MOTOR	-
DISPLAY / DISPLAY	-
BATTERIA / BATTERY	-



▶ KIDS





MYLAND®

**LA PRIMA PEDALATA SARÀ
FACILE E SICURA.
LA PRIMA BICI
NON SI SCORDA MAI.**

The first ride will be easy and safe.
You'll never forget your first bike.



KID 24.5
p. 60



KID 24.1
p. 64



KID 24.4
p. 61



KID 20.1
p. 65



KID 24.3
p. 62



KID 16.2
p. 66



KID 24.2
p. 63



KID 16.1
p. 67

KID 24.5



Nero / Black

UNI

BO 240 0006

SCHEMA TECNICA / TECH SHEET

TELAIO / FRAME	Alluminio / Alloy
FORCELLA / FORK	Spring - Lockout
ESCURSIONE / FORK TRAVEL	60 mm
COMANDI CAMBIO / SHIFT LEVER	Shimano STEF41 3X7S
DERAGLIATORE / DERAILLEUR	Shimano TY300 3S
CAMBIO / REAR DERAILLEUR	Shimano TY300 7S
GUARNITURA / CRANK	24/34/42T Acciaio / Steel
CASSETTA / CASSETTE	Shimano TZ500 7S
RUOTE / WHEELS	24" Alluminio / Alloy
COPERTURE / TIRES	24 x 2,10"
SERIE STERZO / HEADSET	1".1/8 Semintegrata / Semi-Integrated
PIANTONE / STEM	Alluminio / Alloy
PIEGA / HANDLEBAR	Alluminio / Alloy
FRENI / BRAKES	Disco Meccanico / Mechanic Disc
DISCO / DISC	160 mm
SELLA / SADDLE	MTB
REGGISELLA / SEATPOST	Alluminio / Alloy
LUCI / LIGHTS	-
MOTORE / MOTOR	-
DISPLAY / DISPLAY	-
BATTERIA / BATTERY	-



KID 24.4

KIDS



Rosso / Red

UNI

BO 240 0005

SCHEDA TECNICA / TECH SHEET

TELAIO / FRAME	Hi-Ten Acciaio / Steel
FORCELLA / FORK	Spring
ESCURSIONE / FORK TRAVEL	60 mm
COMANDI CAMBIO / SHIFT LEVER	Shimano RS36-3V/6S
DERAGLIATORE / DERAILLEUR	TZ-SERIES 3S
CAMBIO / REAR DERAILLEUR	Shimano TZ500 6S
GUARNITURA / CRANK	24/34/42T Acciaio / Steel
CASSETTA / CASSETTE	Shimano TZ500 6S
RUOTE / WHEELS	24" Alluminio / Alloy
COPERTURE / TIRES	24 x 2,10"
SERIE STERZO / HEADSET	1".1/8 a filetto / Treaded
PIANTONE / STEM	Alluminio / Alloy
PIEGA / HANDLEBAR	Acciaio / Steel
FRENI / BRAKES	V-Brake
LEVE FRENO / BRAKE LEVERS	Alluminio / Alloy
SELLA / SADDLE	MTB
REGGISELLA / SEATPOST	Acciaio / Steel
LUCI / LIGHTS	-
MOTORE / MOTOR	-
DISPLAY / DISPLAY	-
BATTERIA / BATTERY	-





Verde / Green
UNI
BO 240 0004

SCHEDA TECNICA / TECH SHEET

TELAIO / FRAME	Hi-Ten Acciaio / Steel
FORCELLA / FORK	Spring
ESCURSIONE / FORK TRAVEL	60 mm
COMANDI CAMBIO / SHIFT LEVER	Shimano RS36-3V/6S
DERAGLIATORE / DERAILLEUR	TZ-SERIES 3S
CAMBIO / REAR DERAILLEUR	Shimano TZ500 6S
GUARNITURA / CRANK	24/34/42T Acciaio / Steel
CASSETTA / CASSETTE	Shimano TZ500 6S
RUOTE / WHEELS	24" Alluminio / Alloy
COPERTURE / TIRES	24 x 2,10"
SERIE STERZO / HEADSET	1" a filetto / Treaded
PIANTONE / STEM	Acciaio / Steel
PIEGA / HANDLEBAR	Acciaio / Steel
FRENI / BRAKES	V-Brake
DISCO / DISC	Alluminio / Alloy
SELLA / SADDLE	MTB
REGGISELLA / SEATPOST	Acciaio / Steel
LUCI / LIGHTS	-
MOTORE / MOTOR	-
DISPLAY / DISPLAY	-
BATTERIA / BATTERY	-



KID 24.2

KIDS



Bianco / White

UNI

BO 240 0003

SCHEDA TECNICA / TECH SHEET

TELAIO / FRAME	Hi-Ten Acciaio / Steel
FORCELLA / FORK	Hi-Ten Acciaio / Steel
ESCURSIONE / FORK TRAVEL	-
COMANDI CAMBIO / SHIFT LEVER	Shimano RS36-6S
DERAGLIATORE / DERAILLEUR	-
CAMBIO / REAR DERAILLEUR	Shimano TY300 6S
GUARNITURA / CRANK	40T Acciaio / Steel
CASSETTA / CASSETTE	Shimano TZ500 6S
RUOTE / WHEELS	24" Alluminio / Alloy
COPERTURE / TIRES	24 x 2,0"
SERIE STERZO / HEADSET	1" a filetto / Treaded
PIANTONE / STEM	Acciaio / Steel
PIEGA / HANDLEBAR	Acciaio / Steel
FRENI / BRAKES	V-Brake
LEVE FRENO / BRAKE LEVERS	Alluminio / Alloy
SELLA / SADDLE	City Bike
REGGISELLA / SEATPOST	Acciaio / Steel
LUCI / LIGHTS	Led
MOTORE / MOTOR	-
DISPLAY / DISPLAY	-
BATTERIA / BATTERY	-






Verde / Green
UNI
BO 240 0001

SCHEDA TECNICA / TECH SHEET

TELAIO / FRAME	Hi-Ten Acciaio / Steel
FORCELLA / FORK	Hi-Ten Acciaio / Steel
ESCURSIONE / FORK TRAVEL	-
COMANDI CAMBIO / SHIFT LEVER	Shimano RS36-6S
DERAGLIATORE / DERAILLEUR	-
CAMBIO / REAR DERAILLEUR	Shimano TY21 6S
GUARNITURA / CRANK	42T Acciaio / Steel
CASSETTA / CASSETTE	Shimano TZ500 6S
RUOTE / WHEELS	24" Alluminio / Alloy
COPERTURE / TIRES	24 x 2,0"
SERIE STERZO / HEADSET	1" a filetto / Treaded
PIANTONE / STEM	Alluminio / Alloy
PIEGA / HANDLEBAR	Acciaio / Steel
FRENI / BRAKES	V-Brake
DISCO / DISC	Resina - Alluminio / Resin - Alloy
SELLA / SADDLE	City Bike
REGGISELLA / SEATPOST	Acciaio / Steel
LUCI / LIGHTS	Led
MOTORE / MOTOR	-
DISPLAY / DISPLAY	-
BATTERIA / BATTERY	-




Salmone / Salmon
UNI
BO 240 0002






Rosa / Pink
UNI
BO 200 0004

SCHEDA TECNICA / TECH SHEET

TELAIO / FRAME	Hi-Ten Acciaio / Steel
FORCELLA / FORK	Hi-Ten Acciaio / Steel
ESCURSIONE / FORK TRAVEL	-
COMANDI CAMBIO / SHIFT LEVER	-
DERAGLIATORE / DERAILLEUR	-
CAMBIO / REAR DERAILLEUR	-
GUARNITURA / CRANK	40T Acciaio / Steel
CASSETTA / CASSETTE	1S- 16T
RUOTE / WHEELS	20" Alluminio / Alloy
COPERTURE / TIRES	20 x 2,0"
SERIE STERZO / HEADSET	1" a filetto / Treaded
PIANTONE / STEM	Alluminio / Alloy
PIEGA / HANDLEBAR	Acciaio / Steel
FRENI / BRAKES	V-Brake
LEVE FRENO / BRAKE LEVERS	Resina - Alluminio / Resin - Alloy
SELLA / SADDLE	City Bike
REGGISSELLA / SEATPOST	Acciaio / Steel
LUCI / LIGHTS	Led
MOTORE / MOTOR	-
DISPLAY / DISPLAY	-
BATTERIA / BATTERY	-




Giallo / Yellow
UNI
BO 200 0005







Rosa / Pink
UNI
BO 160 0004

SCHEDA TECNICA / TECH SHEET

TELAIO / FRAME	Hi-Ten Acciaio / Steel
FORCELLA / FORK	Hi-Ten Acciaio / Steel
ESCURSIONE / FORK TRAVEL	-
COMANDI CAMBIO / SHIFT LEVER	-
DERAGLIATORE / DERAILLEUR	-
CAMBIO / REAR DERAILLEUR	-
GUARNITURA / CRANK	36T Acciaio / Steel
CASSETTA / CASSETTE	1S- 16T
RUOTE / WHEELS	16" Alluminio / Alloy
COPERTURE / TIRES	16 x 2,0"
SERIE STERZO / HEADSET	1" a filetto / Treaded
PIANTONE / STEM	Alluminio / Alloy
PIEGA / HANDLEBAR	Acciaio / Steel
FRENI / BRAKES	V-Brake
DISCO / DISC	Resina - Alluminio / Resin - Alloy
SELLA / SADDLE	City Bike
REGGISELLA / SEATPOST	Acciaio / Steel
LUCI / LIGHTS	-
MOTORE / MOTOR	-
DISPLAY / DISPLAY	-
BATTERIA / BATTERY	-




Giallo / Yellow
UNI
BO 160 0005






Rosso / Red
UNI
BO 160 0002

SCHEDA TECNICA / TECH SHEET

TELAIO / FRAME	Hi-Ten Acciaio / Steel
FORCELLA / FORK	Hi-Ten Acciaio / Steel
ESCURSIONE / FORK TRAVEL	-
COMANDI CAMBIO / SHIFT LEVER	-
DERAGLIATORE / DERAILLEUR	-
CAMBIO / REAR DERAILLEUR	-
GUARNITURA / CRANK	36T Acciaio / Steel
CASSETTA / CASSETTE	1S- 16T
RUOTE / WHEELS	16" Alluminio / Alloy
COPERTURE / TIRES	16 x 2,0"
SERIE STERZO / HEADSET	1" a filetto / Treaded
PIANTONE / STEM	Acciaio / Steel
PIEGA / HANDLEBAR	Acciaio / Steel
FRENI / BRAKES	V-Brake
LEVE FRENO / BRAKE LEVERS	Resina - Alluminio / Resin - Alloy
SELLA / SADDLE	City Bike
REGGISELLA / SEATPOST	Acciaio / Steel
LUCI / LIGHTS	-
MOTORE / MOTOR	-
DISPLAY / DISPLAY	-
BATTERIA / BATTERY	-




Blu / Blue
UNI
BO 160 0003



▶ FOLDING





FACILI E MANEGGEVOLI.
LE BICICLETTE PIEGHEVOLI
SONO LE COMPAGNE DI VIAGGIO IDEALI.

Easy and handy.
Folding bikes are the ideal travel companions.



PIEGA 20.2
p. 70



PIEGA 20.1
p. 71

PIEGA 20.2




 Blu / Blue
 UNI
BO 200 0007

SCHEDA TECNICA / TECH SHEET

TELAIO / FRAME	Alluminio / Alloy
FORCELLA / FORK	Hi-Ten Acciaio / Steel
ESCURSIONE / FORK TRAVEL	-
COMANDI CAMBIO / SHIFT LEVER	Shimano RS36-6S
DERAGLIATORE / DERAILLEUR	-
CAMBIO / REAR DERAILLEUR	Shimano TY300 6S
GUARNITURA / CRANK	42T Acciaio / Steel
CASSETTA / CASSETTE	Shimano TZ500 6S
RUOTE / WHEELS	20" Alluminio / Alloy
COPERTURE / TIRES	20 x 1,75"
SERIE STERZO / HEADSET	1".1/8 a filetto / Treaded
PIANTONE / STEM	Acciaio / Steel
PIEGA / HANDLEBAR	Alluminio / Alloy
FRENI / BRAKES	V-Brake
LEVE FRENO / BRAKE LEVERS	Alluminio / Alloy
SELLA / SADDLE	City Bike
REGGISELLA / SEATPOST	Alluminio / Alloy
LUCI / LIGHTS	Led
MOTORE / MOTOR	-
DISPLAY / DISPLAY	-
BATTERIA / BATTERY	-



PIEGA 20.1

FOLDING



Nero / Black

UNI

BO 200 0006

SCHEDA TECNICA / TECH SHEET

TELAIO / FRAME	Hi-Ten Acciaio / Steel
FORCELLA / FORK	Hi-Ten Acciaio / Steel
ESCURSIONE / FORK TRAVEL	-
COMANDI CAMBIO / SHIFT LEVER	Shimano RS36-6S
DERAGLIATORE / DERAILLEUR	-
CAMBIO / REAR DERAILLEUR	Shimano TY21 6S
GUARNITURA / CRANK	52T Acciaio / Steel
CASSETTA / CASSETTE	Shimano TZ500 6S
RUOTE / WHEELS	20" Alluminio / Alloy
COPERTURE / TIRES	20 x 1,75"
SERIE STERZO / HEADSET	1".1/8 a filetto / Treaded
PIANTONE / STEM	Acciaio / Steel
PIEGA / HANDLEBAR	Acciaio / Steel
FRENI / BRAKES	V-Brake
LEVE FRENO / BRAKE LEVERS	Alluminio / Alloy
SELLA / SADDLE	City Bike
REGGISELLA / SEATPOST	Acciaio / Steel
LUCI / LIGHTS	-
MOTORE / MOTOR	-
DISPLAY / DISPLAY	-
BATTERIA / BATTERY	-





DETTAGLI TECNICI BATTERIE E MOTORI

Technical specifications for batteries and motors

I valori di autonomia espressi in questa tabella sono basati su un ciclista standard che ha le seguenti caratteristiche:

- > Peso: 70 Kg
- > Et : tra i 35 e i 50 anni
- > Mediamente allenato

Il test   stato svolto con un mezzo nuovo su percorso urbano senza particolari situazioni meteo, pedalando con un impiego del motore a media potenza ad una velocit  media di 20 Km/h.

Il range di autonomia della batteria pu  variare in maniera anche considerevole in base a molti fattori. I pi  importanti sono:

- > l'allenamento e il peso del ciclista
- > la tipologia di terreno percorso
- > la manutenzione della bicicletta
- > la corretta modalit  di ricarica
- > i cicli di vita gi  effettuati dalla batteria

Le batterie dopo il primo anno di vita possono perdere fino al 30% della loro capacit .

La temperatura esterna data dalle stagioni, con sbalzi notevoli, ha una ricaduta sull'autonomia della batteria, col freddo tutte le batterie tendono ad avere una riduzione di prestazione.

Range indications in the chart are related to a standard rider with this features:

- > Weight: 70 Kg
- > Age: between 35 and 50 years old
- > Normally trained

The test is been done with a new bike, through an urban ride, standard weather conditions, mid motor assistance, average speed 20 km/h.

Battery range could change significantly due by many reasons.

Most frequent are:

- > training status and rider weight
- > flat or uphill ride
- > bike maintenance
- > proper battery recharging
- > battery shelflife status

After 1 year of life, batteries can have a 30% reduction of capacity.

Cold weather conditions can affect battery range performance.

	BRIANTEA B2 028 8010 VOLTERRA B2 028 8000 B2 028 8001 COLLE H20.1 B0 280 0088	BIG HANDY B3 028 8000 B3 028 8002	MARGHERITA B0 028 4000 RUDY B0 028 40010	HANDY B2 026 4000	PIEGA H20.1 B0 200 0008	MONVISO B1 027 6000 B1 029 6001 B1 029 6002	MONVISO JR B3 024 2000
MOTORE MOTOR	OLI SPORT PLUS	ANANDA M80	SHENGYI	SHENGYI	SHENGYI	OLI SPORT PLUS	ANANDA M60
POSIZIONE MOTORE MOTOR POSITION	Centrale	Centrale	Mozzo	Mozzo	Mozzo	Centrale	Centrale
POTENZA MASSIMA MAXIMUM POWER	250 Watt	250 Watt	250 Watt	250 Watt	250 Watt	250 Watt	250 Watt
VOLTAGGIO MOTORE MOTOR VOLT	36 Volt	36 Volt	36 Volt	36 Volt	36 Volt	36 Volt	36 Volt
COPPIA TORQUE	83 Nm	80 Nm	40 Nm	40 Nm	40 Nm	83 Nm	60 Nm
CAPACITÀ BATTERIA BATTERY CAPACITY	504 Wh	522 Wh	370 Wh	468 Wh	360 Wh	500 Wh	252 Wh
VOLTAGGIO BATTERIA BATTERY VOLT	36 Volt	36 Volt	36 Volt	36 Volt	36 Volt	36 Volt	36 Volt
AMPERAGGIO BATTERIA BATTERY AMPERE	14 Ah	14,5 Ah	10 Ah	13 Ah	10 Ah	13 Ah	7 Ah
POSIZIONE BATTERIA BATTERY POSITION	Integrata Integrated	Integrata Integrated	Integrata Integrated	Integrata Integrated	Integrata Integrated	Integrata Integrated	Integrata Integrated
DISPLAY DISPLAY	High Vision LCD Color	LCD Monocromatico B/N	LCD Monocromatico B/N	KING Meter Km 529	KING Meter Km 529	OLI MATRIX Monocromatico B/N	LCD Monocromatico B/N
VOLTAGGIO ALIM. POWER SUPPLY VOLT	42 Volt	42 Volt	42 Volt	42 Volt	42 Volt	42 Volt	42 Volt
AMPERAGGIO ALIMENTATORE POWER SUPPLY AMPERE	2 Ampere	2 Ampere	2 Ampere	2 Ampere	2 Ampere	2 Ampere	2 Ampere

MISURE / TAGLIE

Sizes / Dimensions

CITY / TREKKING

MISURE TELAIO FRAME SIZE	38 - 42	43 - 44	45 - 49	50 - 55	56 -+
TAGLIA POLLICI INCH SIZE	15" - 16,5"	17" - 17,5"	18" - 19"	19,5" - 21,5"	22" -+
TAGLIA SIZE	XS	S	M	L	XL
ALTEZZA cm HEIGHT cm	1.45 > 1.60	1.55 > 1.70	1.65 > 1.75	1.70 > 1.85	1.80 > 2.00

MTB

MISURE TELAIO FRAME SIZE	38 - 40	43 - 45	48 - 50
TAGLIA POLLICI INCH SIZE	15" - 16"	17" - 17,5"	19" - 19,5"
TAGLIA SIZE	S	M	L
ALTEZZA cm HEIGHT cm	1.50 > 1.65	1.60 > 1.75	1.70 > 1.85

KIDS

MISURE RUOTA POLLICI WHEEL SIZE INCH	10" - 12"	14" - 16"	20"	24"	27,5"
ANNI YEARS	3 - 5	4 - 7	6 - 8	8 - 11	12+



**Myland si riserva la facoltà di modificare
fotografie e caratteristiche tecniche
presenti su questo catalogo
senza alcun obbligo di preavviso.**

Myland reserves the right to change
without prior notice technical specifications
of any product illustrated in this catalogue.



Via Macallè 156
20831 Seregno (MB)
Tel. +39 0362 27301

www.myland-bike.it
info@myland-bike.it

